



Autoliquidazione INAIL 2016

Quando serve

Per eseguire tutte le operazioni relative al travaso ed alla gestione dell'Autoliquidazione INAIL.

La normativa

Riduzione Legge 147/2013, art.1, comma 128

La riduzione si applica sia ai premi ordinari delle polizze dipendenti, sia ai premi speciali unitari delle polizze artigiani.

La riduzione **opera sul premio finale** dovuto al netto di tutti gli altri sconti/agevolazioni di cui il soggetto già beneficia. Sull'importo del premio calcolato si applicano poi le eventuali addizionali stabilite dalle vigenti disposizioni.

La misura della riduzione da applicare è:

- al premio di regolazione 2015 è pari al 15,38%;
- al premio di rata 2016 è pari al 16,61%.

L'esenzione del 100% del premio sulle retribuzioni per l'inserimento di **lavoratori disabili** (art. 13, legge n. 68/1999, testo previgente all'art. 1, c. 37, legge n. 247/2007), si applica per l'ultima volta alla regolazione 2015 in quanto le convenzioni avevano durata massima di otto anni. L'importo delle retribuzioni esenti deve essere riportato nella dichiarazione delle retribuzioni sezione "Retribuzioni soggette a sconto", **"Tipo" codice "6"**.

In questo documento:

1. Autoliquidazione INAIL: Anno Fiscale
2. Tabella Incentivi occupazione
3. Travaso Imponibili INAIL
4. Acquisizione dati INAIL
5. Gestione Autoliquidazione INAIL
6. Riduzioni ed agevolazioni Autoliquidazione 2015/2016
7. Abilitazione Importi Delega F24
8. Stampe
9. File Telematico
10. Generazione regolazione Premi e rata Anno Fiscale 2016

Descrizioni, valori, conti utilizzati all'interno del documento sono esclusivamente a titolo esemplificativo; è cura dell'utente valutarne il corretto riferimento.



I dettagli sono riportati nel manuale operativo Autoliquidazione INAIL 2015/2016 *nome file m6ainail.pdf*.

La Release per eseguire le operazioni sotto descritte deve essere la 16.02.00 e successive.

1. Autoliquidazione INAIL: Anno Fiscale



Scelta di menu

Percorso

ALTRI ADEMPIMENTI

65. Adempimenti INAIL/INPS → 02. Autoliquidazione INAIL → 01. Gest. Autoliquidazione



Prima di procedere con qualsiasi operazione è necessario impostare, all'interno del modulo Autoliquidazione INAIL, l'**Anno Fiscale 2015** tramite la Gestione Autoliquidazione, agendo sui bottoni   come indicato nell'immagine seguente.

Azienda	Ragione Sociale	Codice INAIL	Sede	Rata Anticipata	Totale Autoliq.	Gest. Rate	Stato Dich.	F24	Data Cessaz.
APPREN	PROVA APPRENDISTI	251316122/01	11553	0,00	0,00	No	Assente	No	
ARTIG	PROVA ARTIGIANI	123456541/01	11554	0,00	0,00	No	Assente	No	



Verificare la corretta impostazione delle P.A.T. e la corretta valorizzazione del Codice Tipologia INAIL per i settori che determinano la valorizzazione delle retribuzioni soggette a sconto: 1-Edili, 2-Autotrasportatori e 3- Pesca:

Per queste tipologie è anche necessario specificare, nella "Gestione elementi calcolo Premi", la relativa percentuale di sconto. (vedere punto 6 della presente nota).

[Inizio documento](#)

2. Tabella Incentivi occupazione

Scelta di menu

Percorso
 PAGHE
 31. Paghe e Stipendi → 06. Gestione annuale → 01. Autoliquidazione INAIL → 14. Tabelle e Utilità → 01. Tabella Incentivi occupazione

Selezionare il periodo "Dal 01/01/2013 al 31/12/9999" e verificare i codici inseriti (la tabella è stata precaricata con tutti i codici esistenti nella tabella del periodo precedente ".... Fino al 31/12/2012"):

E' stata confermata l'esenzione relativa al "**Tipo contribuzione 55**" che identifica le assunzioni con la L.92/2012, la tabella è stata codificata con il codice esenzione predefinito **H - Assunzione ex articolo 4**, comma 8 della Legge n.92/2012. In presenza del tipo contribuzione 55, la procedura

assegnerà pertanto detto codice esenzione se non è stato specificato un diverso codice nell'anagrafica dipendente e nello storico del cedolino paga.



Nell'anagrafica e nello storico del cedolino è presente il campo <Ag.INAIL>. Dal tasto funzione F2-*Help di campo* è possibile visualizzare l'elenco dei codici esenzione previsti:



E' disponibile il programma (di servizio) "Variazione Storico Cedolino" (*scelta PAGHE-31-06-14-01*) che consente di effettuare l'inserimento del codice esenzione nello storico del cedolino e nell'anagrafica corrente.

Tipologie di sconto

L'articolo 54 del D.Lgs. n.276/2003, include tra i soggetti con i quali è possibile stipulare i contratti di inserimento, anche le donne di qualsiasi età residenti in un'area geografica in cui il tasso di occupazione femminile, determinato con apposito Decreto del Ministero del Lavoro e delle Politiche sociali di concerto con il Ministro dell'Economia e delle Finanze, sia inferiore almeno del 20% di quello maschile.

I contratti stipulati con le donne sono identificati dalle causali contributive (ex codice DM10), con il secondo carattere uguale ad "E". La misura dell'agevolazione è identificata dal terzo carattere:

Misura del beneficio	Terzo carattere causale contributiva
25%	1
40%	2
50%	3

I contratti di inserimento che godono dell'esenzione al 100% sono identificati, dalle causali contributive, con il terzo carattere uguale a "4".

Le Esenzioni devono essere esposte con i seguenti codici:

Codice	Descrizione
A	CFL/Contratti di inserimento con esenzione al 25%
B	CFL con applicazione della regola "de minimis"
C	CFL/contratti di inserimento con esenzione al 100%, equiparati con esenzione al 100%
D	Contratti di inserimento con esenzione al 40%
E	Soggetto di cui alla L.407/90 con esenzione al 100%
F	CFL/contratti di inserimento con esenzione al 50%, equiparati con esenzione al 50%
G	Soggetti di cui alla L.407/90 con esenzione al 50%
H-Y	Soggetti di cui alla L.92/2012 con esenzione al 50%

Relativamente ai soggetti di cui al codice esenzione "B", è possibile inserire detto codice nell'anagrafica dello storico del cedolino in corrispondenza del nuovo campo <Ag.INAIL>.

[Inizio documento](#)

3. Travaso Imponibili INAIL

Scelta di menu
interna

Percorso
PAGHE 31. Paghe e Stipendi → 06. Gestione Annuale → 01. Autoliquidazione INAIL → 01. Travaso Imponibili INAIL

Scelta di menu
esterna

Percorso
ALTRI ADEMPIMENTI 62. Co.Co.Co. → 08. Gestione Annuale → 01. Autoliquidazione INAIL → 01. Travaso Imponibili INAIL

Inserire le opzioni di elaborazione del travaso come indicato nella videata seguente:

Anno fiscale	2015	Dal mese	1	Al mese	12
Posizione	00000000 / 00 / 00	Tutte le posizioni della ditta			
Elabora da	Cedolini	Tipo stampa	Analit.	Ordin. Tab.	Dipendente
MODALITA' DI DETERMINAZIONE IMPONIBILE INAIL PER DIPENDENTI PART-TIME					
Test modalita'	Imponibile Contributivo				
Cod. Minimale	0	Dal mese	0	Al mese	0
Cod. Minimale	0	Dal mese	0	Al mese	0
ESCLUSIONI					
Posizioni cessat	Imponibile Contributivo Raffronto fra retribuzione base contrattuale e minimale				

Confermare il Travaso rispondendo (S)i.

Il programma di travaso imponibili INAIL consente:

- ✓ Di effettuare, per i dipendenti part-time, il travaso prelevando l'imponibile INPS o facendo il raffronto fra la retribuzione base ed il minimale INPS (*) senza dover intervenire nel parametro figurativo INAIL delle tabelle *parametri contributivi*.
- ✓ Di effettuare la stampa Analitica di tutti i dipendenti oppure, Riepilogativa con solo i totali di ogni PAT.

In fase di stampa gli imponibili relativi ai Part-Time, CFL, Co.Co.Co. e Soci, vengono automaticamente divisi da quelli relativi ai cosiddetti dipendenti Normali. Questi imponibili, sommati fra loro, vengono travasati nella Gestione Autoliquidazione nella sezione "IR Imponibili Retribuzioni PAGHE".



Per i lavoratori gestiti dal modulo Co.Co.Co., la procedura di travaso esegue la sommatoria degli imponibili e li inserisce nella sezione "Imponibili Retribuzioni Co.Co.Co."

(*) - Dettaglio Raffronto Retribuzione Base e Minimale

Selezionando l'opzione <Raffronto fra retribuzione base e minimale> viene eseguito il seguente calcolo:

$$(A) = \text{RETRIBUZIONE BASE} \times \text{NUMERO MENSILITA'} / \text{ORE CONTRATTO} \times 12$$

Viene eseguito il confronto del valore (A) con il minimale Orario inserito nella tabella minimali impostata a video ed assegnato il valore (B) del maggiore tra i due:

$$\text{Imponibile INAIL} = (B) \times \text{ORE RETRIBUITE}$$



Se il CCNL applicato dall'azienda per la quale si sta eseguendo il travaso ha previsto l'accorpamento alla paga base della quota di contingenza, e si utilizzano tabelle manuali per la gestione degli elementi retributivi (aziende non CONQUEST), per far sì che il calcolo "Raffronto Retribuzione Base e Minimale" sia corretto è necessario, prima di procedere con il travaso, verificare la compilazione del test "Contingenza incorporata al minimo contrattuale" nella tabella "Elementi retributivi"; a tal fine richiamare questa tabella nella scelta 31.14.03.05 impostando gli estremi del "Sett. Contr" e "Contr. Coll." Collegati nell'anagrafica ditta (scelta 31.01.01."N - CCNL ditta"), vedi esempio:

SISPAC - Rel. 9.30.10 - Retribuzione del Personale

Visualizza Configurazione Finestra Aiuto

Elementi busta paga

Sett. Contr. 08 - COMMERCIO
 Contr. Coll. 01 - COMMERCIO
 Qualifica 0 - Tutte le qualifiche
 Cod. Livello 2 Desc. Settore 0 - Tutti i settori

Elemento	Importo	Elemento	Importo
Min. Con.	1.732,00	Elem. 11	0,00
Elem. 02	0,00	Elem. 12	0,00
Elem. 03	0,00	Elem. 13	0,00
Elem. 04	0,00	Elem. 14	0,00
Elem. 05	0,00	Elem. 15	0,00
Elem. 06	0,00	Elem. 16	0,00
Elem. 07	0,00	Elem. 17	0,00
Elem. 08	0,00	Elem. 18	0,00
Elem. 09	0,00	Elem. 19	0,00
Elem. 10	0,00	Elem. 20	0,00

Contingenza incorporata al Minimo Contrattuale

Posizione 0
 Valore 732,00

Valore della contingenza incorporato al Minimo Contrattuale

Studio: a - Operatore: Laura 27/04/2009 14.53.03 VAR Sistema s-to-sispag - Sessione 00000020

Nel caso in cui sia necessario aggiungere o sottrarre importi, derivanti dalle causali corpo paga all'imponibile INAIL memorizzato in corrispondenza del parametro figurativo INAIL, è possibile valorizzare l'accumulatore "INAI":

- collegare l'accumulatore "INAI" alle causali corpo paga interessate;
- eseguire la procedura di ricalcolo accumulatori (*sceita PAGHE-31-11-13-3*)



In alternativa, se l'importo da sommare o detrarre dall'imponibile INAIL non è legato ad un codice di corpo utilizzato nell'anno, è possibile inserire il valore in Gestione Dipendente - sezione Storico/Oneri - "Progressivi manuali" dell'anagrafica del lavoratore interessato:

Anagrafica Ricorrenti Ratei/Ferie **Storico/Oneri** Liquid./Ant. Enti Varie

GS Gestione storico cedolino
 RS Gestione Rat.sospensioni
 PR Progressivi Annuali
PM Progressivi Manuali
 PA Progressivi Altre cause

Selezionare:

- Anno fiscale: **2015**;
- Selezione progressivi: **Fiscali + INAIL**
- Sesta videata: inserire la PAT di competenza e l'imponibile

Pos. INAIL	Ore Inail	Ore agg.	Imponibile
1 1234567800	+ 0,00	+ 0,00	+ 1.320,00

In questo caso non è necessario eseguire la procedura di ricalcolo accumulatori.



Le stesse modalità di calcolo ed esposizione dei dati sono disponibili anche nella funzione "Tabulato INAIL".



Nel caso sia necessario variare le PAT INAIL nello storico cedolino delle mensilità già elaborate e/o nell'anagrafica attuale è possibile eseguire la variazione tramite la scelta Variazione Posizioni INAIL mensile dipendenti.

*Scelta di menu
interna*

Percorso

PAGHE

31. Paghe e Stipendi → 06. Gestione Annuale → 01. Autoliquidazione INAIL → 14. Tabelle e Utilità → 9. Var.pos.INAIL mens.dip.

*Scelta di menu
esterna*

Percorso

ALTRI ADEMPIMENTI

62. Co.Co.Co. → 08. Gestione Annuale → 01. Autoliquidazione INAIL → 14. Tabelle e Utilità → 09. Var.pos.INAIL mens.dip.

Inizio documento

4. Acquisizione dati INAIL

Scelta di menu

Percorso

ALTRI ADEMPIMENTI

65. Adempimenti INAIL/INPS → 02. Autoliquidazione INAIL → 01. Gest. Autoliquidazione

Gestione Autoliquidazione INAIL Anno Fiscale 2015

Azienda

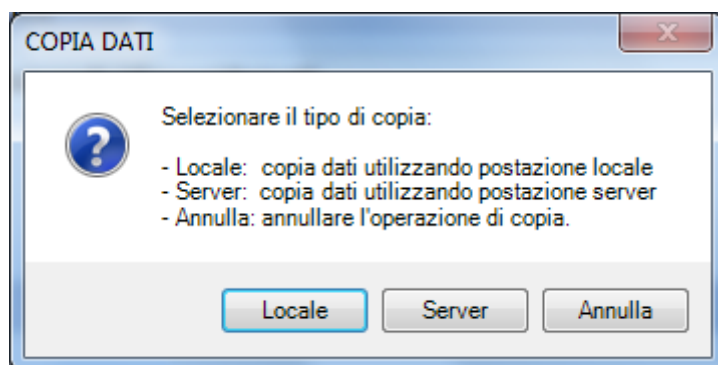
Azienda	Ragione Sociale	Codice INAIL	Sede	Rata Anticipata	Totale Autoliq.	Gest. Rate	Stato Dich.	F24	Data Cessaz.
APPREN	PROVA APPRENDISTI	251316122/01	11553	0,00	0,00	No	Assente	No	
ARTIG	PROVA ARTIGIANI	123456541/01	11554	0,00	0,00	No	Assente	No	

Tramite questa funzione **Acquisizione Dati INAIL** è possibile importare le basi di calcolo dal file rilasciato dall'INAIL:

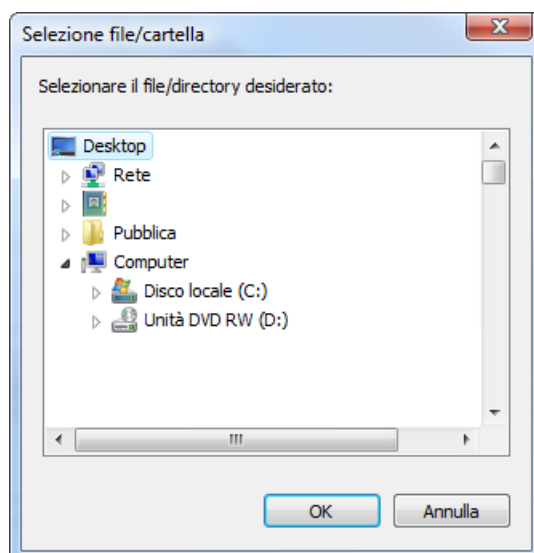


L'acquisizione delle base di calcolo è disponibile solo in modalità massiva per tutte le aziende.

Procedere con l'Acquisizione Dati INAIL selezionando la postazione Locale/Server dove si sono salvati i dati:



- [Locale]: Viene aperta la procedura "Sfoggia" di Esplora risorse, indipendentemente dal Sistema Operativo installato. L'utente deve selezionare la cartella dove è contenuto il file con le informazioni da acquisire:



- [Server]: Una maschera propone in automatico, la cartella ed il percorso, dove è contenuto il file con le informazioni da acquisire; l'utente può variare quanto proposto.

Avvertenza

Per coloro che non utilizzano la procedura di Acquisizione Basi di calcolo dal file rilasciato dall'INAIL, è necessario verificare la correttezza dell'importo della Rata Anticipata che sia al netto della riduzione del 15.38% applicata sulla rata 2015. È possibile riportare automaticamente la rata anticipata tramite la procedura di Generazione regolazione Premi e Rata da eseguire ogni anno al termine dell'elaborazione dell'autoliquidazione INAIL (vedere punto 10 della presente nota).

*Scelta di menu***Percorso**

ALTRI ADEMPIMENTI

65. Adempimenti INAIL/INPS → 02. Autoliquidazione INAIL → 14. Programmi di Utilità → 12. Gen. reg. premi e rata

*Inizio documento***5. Gestione Autoliquidazione INAIL***Scelta di menu***Percorso**

ALTRI ADEMPIMENTI

65. Adempimenti INAIL/INPS → 02. Autoliquidazione INAIL → 01. Gest. Autoliquidazione

Tramite un'unica finestra di dialogo è possibile gestire tutte le sezioni della Gestione Autoliquidazione.

E' inoltre possibile, sia in modalità massiva per tutte le ditte che per la singola ditta, effettuare:

- l'abilitazione importi alla Delega F24
- la stampa del calcolo dell'Autoliquidazione, della modulistica INAIL e delle stampe di servizio
- la Generazione del Telematico dell'Autoliquidazione

- consultare la Guida INAIL 2015/2016 accedendo al bottone

Visualizza Guida*Inizio documento***6. Riduzioni ed agevolazioni Autoliquidazione 2015/2016****Riduzione contributiva nel settore EDILE**

La riduzione contributiva nel settore EDILE è stata confermata nella misura dell'11,50% e si applica alla sola regolazione 2015:



Lo sconto per le ditte **Edili** deve essere caricato nel campo <% Sconto Contrib.>.

P.A.T. Basi di calcolo Imo.Retr.PAGHE Imo.Retr.COCOCO/ASSOC. Premi Artigiani Contributi Associativi Stato Dichiarazione			
Primo Periodo		Secondo Periodo	
Periodo dal / al	01/01 / 31/12	Periodo dal / al	00/00 / 00/00
Tasso infortunio M.P.	37,00 Riduzione No 0,00	Tasso infortunio M.P.	0,00 Riduzione No 0,00
Oscillazione	0,00 Aumento	Oscillazione	0,00 -
% Agevolazione	0,00 % Sconto Contrib. 11,50	% Agevolazione	0,00 % Sconto Contrib. 0,00
Premio artigiani	0,00	Riduzione No 0,00	Imp. quota unitaria Premio artigiani soggetto a sconto 0,00
% Addizionale	1,00 % Sconto artigiani 0,00	% addizionale parenti vittime dell'amianto 0,00	
Dati riferiti all'anno successivo			
Tasso applicabile	37,00 Riduzione No 0,00	Imp. quota unitaria Premio artigiani soggetto a sconto 0,00	
Premio artigiani	0,00		
% Agevolazione	0,00 % Sconto Contrib. 0,00		
% Addizionale	1,00 % Sconto Artigiani 0,00	% addizionale parenti vittime dell'amianto 0,00	



Per le P.A.T. in oggetto, nella sezione "PA Pos.Assicurative Territoriali", occorre impostare <Codice Tipologia INAIL = 1 Edili>.

Riduzione per il settore della PESCA

La riduzione contributiva per il settore della pesca è fissata nella misura del 57,50% per la regolazione 2015 e del 50,30% per la rata 2016.



Lo sconto deve essere caricato nel campo <% Sconto Contrib.>.

P.A.T. Basi di calcolo Imo.Retr.PAGHE Imo.Retr.COCOCO/ASSOC. Premi Artigiani Contributi Associativi Stato Dichiarazione			
Primo Periodo		Secondo Periodo	
Periodo dal / al	01/01 / 31/12	Periodo dal / al	00/00 / 00/00
Tasso infortunio M.P.	20,00 Riduzione No 0,00	Tasso infortunio M.P.	0,00 Riduzione No 0,00
Oscillazione	0,00 Aumento	Oscillazione	0,00 -
% Agevolazione	0,00 % Sconto Contrib. 57,50	% Agevolazione	0,00 % Sconto Contrib. 0,00
Premio artigiani	0,00	Riduzione No 0,00	Imp. quota unitaria Premio artigiani soggetto a sconto 0,00
% Addizionale	1,00 % Sconto artigiani 0,00	% addizionale parenti vittime dell'amianto 0,00	
Dati riferiti all'anno successivo			
Tasso applicabile	20,00 Riduzione No 0,00	Imp. quota unitaria Premio artigiani soggetto a sconto 0,00	
Premio artigiani	0,00		
% Agevolazione	0,00 % Sconto Contrib. 50,30		
% Addizionale	1,00 % Sconto Artigiani 0,00	% addizionale parenti vittime dell'amianto 0,00	



Per le P.A.T. in oggetto, nella sezione "PA Pos.Assicurative Territoriali", occorre impostare <Codice Tipologia INAIL = 3 Pesca>.

Riduzione per le aziende ARTIGIANE

La riduzione si applica alle imprese in regola con tutti gli obblighi previsti in materia di tutela della salute e della sicurezza nei luoghi di lavoro dal decreto legislativo n. 81/2008 e successive modificazioni e dalle specifiche normative di settore, che non abbiano registrato infortuni nel biennio 2013-2014 e che abbiano presentato la preventiva richiesta di ammissione al beneficio barrando la casella "Certifico di essere in possesso dei requisiti ex lege 296/2006, art. 1, commi 780 e 781" nella dichiarazione delle retribuzioni 2014, inviata entro il 2 marzo 2015.

La riduzione si applica alla regolazione 2015 nella misura del 8,16%.



Lo sconto deve essere caricato nel campo <% Sconto artigiani>.

P.A.T. Basi di calcolo Imo.Retr.PAGHE Imo.Retr.COCOCO/ASSOC. Premi Artigiani Contributi Associativi Stato Dichiarazione			
Primo Periodo		Secondo Periodo	
Periodo dal / al	01/01 / 31/12	Periodo dal / al	00/00 / 00/00
Tasso infortunio M.P.	37,00 Riduzione No 0,00	Tasso infortunio M.P.	0,00 Riduzione No 0,00
Oscillazione	0,00 Aumento	Oscillazione	0,00 -
% Agevolazione	0,00 % Sconto Contrib. 11,50	% Agevolazione	0,00 % Sconto Contrib. 0,00
Premio artigiani	1.000,00 INPUT MANUALE	Riduzione No 0,00	Imp. quota unitaria Premio artigiani soggetto a sconto 1.000,00
% Addizionale	1,00 % Sconto artigiani 8,16	% addizionale parenti vittime dell'amianto 0,00	
Dati riferiti all'anno successivo			
Tasso applicabile	37,00 Riduzione No 0,00	Imp. quota unitaria Premio artigiani soggetto a sconto 0,00	
Premio artigiani	0,00 Riduzione No 0,00		
% Agevolazione	0,00 % Sconto Contrib. 0,00		
% Addizionale	1,00 % Sconto Artigiani 0,00	% addizionale parenti vittime dell'amianto 0,00	

Lo sconto **artigiani** da applicare:

- al premio infortuni deve essere caricato nel campo <% agevolazione>;
- alla quota unitaria Premio artigiani soggetto a sconto deve essere caricato nel campo <% Sconto artigiani>;



Lo sconto per le ditte **Edili** deve essere caricato nel campo <% Sconto Contrib.>.



Valorizzare opportunamente questo campo per le aziende ARTIGIANE.

Riduzione Premi speciali unitari imprese artigiane del settore AUTOTRASPORTO



Per l'Autoliquidazione INAIL 2014/2015 non sono previsti sconti per il settore Autotrasportatori.

Addizionale "Fondo vittime dell'amianto"

A decorrere dall'anno 2014 l'addizionale Fondo per le vittime dell'amianto a carico delle imprese è fissata nella misura dell'1,33%, da applicare sia al premio di regolazione 2015 sia al premio di rata 2016.

I campi <% Addizionale parenti vittime dell'amianto> vengono valorizzati con la percentuale 1,33% in funzione della voce di tariffa indicata all'interno di ogni singola PAT.

In caso di intervento manuale, la procedura mantiene il valore confermato dall'utente.

L'Addizionale Fondo vittime amianto viene applicata ai premi ordinari ed ai premi supplementari per silicosi ed asbestosi, al netto dell'ANMIL e di eventuali sconti. L'Addizionale non si applica ai premi speciali artigiani e agli altri premi speciali.



In caso di acquisizione dati tramite il file contenente le basi di calcolo, i nuovi campi vengono valorizzati con la percentuale 1,33% se il campo <Addizionale amianto L.244/2007>, presente all'interno del file telematico risulta valorizzato a (SI).

[Inizio documento](#)

7. Abilitazione Importi Delega F24

Scelta di menu

Percorso

ALTRI ADEMPIMENTI

65. Adempimenti INAIL/INPS → 02. Autoliquidazione INAIL → 01. Gest. Autoliquidazione

Gestione Autoliquidazione INAIL Anno Fiscale 2015

Azienda

Azienda	Ragione Sociale	Codice INAIL	Sede	Rata Anticipata	Totale Autoliq.	Gest. Rate	Stato Dich.	F24	Data Cessaz.
APPREN	PROVA APPRENDISTI	251316122/01	11553	0,00	0,00	No	Assente	No	
ARTIG	PROVA ARTIGIANI	123456541/01	11554	0,00	0,00	No	Assente	No	

Tramite il bottone **Abilita F24** l'importo del premio INAIL e dei Contributi Associativi vengono riportati nella delega F24.



Eseguendo l'Abilitazione Importi, indicando in corrispondenza del campo **<Scadenza delega>** il periodo **02/2016**, la procedura riporta gli importi relativi al Premio INAIL nella scadenza **"21 ANNUALE INAIL"**.

In questo modo è possibile ottenere la Delega F24, relativa al versamento INAIL, separata dal versamento delle imposte relative alla stessa scadenza oppure, utilizzando la scadenza **"31 ANNUALE INAIL"**, ottenere un'unica delega cumulativa (INAIL+altri tributi).

In caso di rateazione del premio, le successive rate vengono riportate nelle scadenze 5-Maggio, 8-Agosto e 11-Novembre:

Travaso dati su DELEGA Unica

Scadenza Delega

Indicando 00/0000 verranno travasate tutte le scadenze

Il bottone **Abilita F24** viene evidenziato in verde per indicare che tutte le scadenze sono state travasate.



Nella videata con l'elenco delle aziende, nella colonna F24 vengono riportate, per ogni ditta, le scadenze della Delega F24 travasate (es. 21-05-08-11). La dicitura [No] indica nessuna scadenza travasata.

Azienda	Ragione Sociale	Codice INAIL	Sede	Rata Anticipata	Totale Autoliq.	Gest. Rate	Stato Dich.	F24	Da
WKI	WKI	000012121/00	11570	0,00	0,00	No	Aperta	No	
WKIPIE	WKI PIEMONTE	000001212/00	11570	0,00	1.733,77	No	Aperta	21	

Apportando modifiche all'interno della Gestione Autoliquidazione, successivamente al travaso importi nella delega F24, la procedura emette un apposito avviso che occorre rieseguire l'Abilitazione F24. Il bottone **Abilita F24** viene evidenziato in giallo per indicare che occorre rieseguire la funzione. Nella videata con l'elenco delle aziende, nella colonna F24 viene riportato, per le ditte in oggetto, la dicitura "Ritrasvasare":

Azienda	Ragione Sociale	Codice INAIL	Sede	Rata Anticipata	Totale Autoliq.	Gest. Rate	Stato Dich.	F24	Da
WKI	WKI	000012121/00	11570	0,00	0,00	No	Aperta	No	
WKIPIE	WKI PIEMONTE	000001212/00	11570	0,00	1.975,81	No	Aperta	Ritrasvasare	

Inizio documento

8. Stampe

Scelta di menu

Percorso
 ALTRI ADEMPIMENTI
 65. Adempimenti INAIL/INPS → 02. Autoliquidazione INAIL → 01. Gest. Autoliquidazione

Acquisizione Dati INAIL Abilita F24 **Stampe** File Telematico Visualizza Guida

Tramite il bottone **Stampe** è possibile produrre le stampe in formato PDF:

Dettaglio selezione stampe

☒ **Stampa Calcolo**

Estremi Stampa
 P.A.T. 00000000 / 00 / 00 Tutte le posizioni della ditta

Inquadramento Inquadramento Stampa Codice Ditta Escludi ditte cessate fino a 00/00/0000

Prospetti

<input checked="" type="checkbox"/> Prosp.di sintesi	<input checked="" type="checkbox"/> Prosp.di sintesi per pat	<input checked="" type="checkbox"/> Premio infortuni	<input checked="" type="checkbox"/> Rid.Imprese Artigiane
<input checked="" type="checkbox"/> Sconti	<input checked="" type="checkbox"/> Sconti Silicosi/Asbestosi	<input checked="" type="checkbox"/> Fondo Amianto	<input type="button" value="Seleziona Tutti"/>
<input checked="" type="checkbox"/> Agev. Contributive	<input checked="" type="checkbox"/> Premio supp. Silicosi/Asbestosi	<input checked="" type="checkbox"/> Contr. Associativi	<input type="button" value="Deseleziona Tutti"/>

☐ **Stampa Rate**

☐ **Stampa Moduli**

Estremi Stampa Moduli
 Tipo Modello Tipo Stampa

☐ Si vogliono stampare anche le denunce delle ditte artigiane con retribuzioni e rata anticipata a zero per le quali non sia stata richiesta la rateazione del premio ?

☐ **Stampa Riepilogo Retribuzioni e Premi**

Estremi stampa riepilogo retribuzioni e premi
 Tipo Stampa

☐ **Elenco Ditte Inail**

Selezione Aziende

Selezione Stampe

Data 19/01/2016

Genera PDF

☒ Anteprima
☐ Genera PDF
☐ Pubblica stampa calcolo

- La **Stampa Calcolo** autoliquidazione è organizzata in più prospetti; un prospetto di sintesi e tanti prospetti con il dettaglio dei calcoli effettuati.
- La **Stampa Rate** effettua una stampa riepilogativa degli importi e delle relative date di versamento con esposizione dettagliata delle formule utilizzate per il calcolo dell'interesse.
- La **Stampa Moduli** effettua la stampa simulata dei dati presenti nel Modello Ministeriale (1031 e 1131).

Al campo <Tipo Stampa> è possibile definire i seguenti criteri di selezione:

Stampa di prova Mod. 10-SM
 Stampa Effettiva Mod. 10-SM
 Ristampa Mod. 10-SM già stampati
 Ristampa Mod. 10-SM già stampati e stampa nuovi Mod. 10-SM

- ❗ Tutti i criteri di stampa, ad eccezione della [Stampa di Prova], effettuano automaticamente la chiusura dell'autoliquidazione proteggendo in tal modo i dati calcolati da modifiche non volute. È comunque possibile in qualsiasi momento effettuare la riapertura dell'autoliquidazione modificando il campo Stato Autoliquidazione in "Aperta".
- La **Stampa Riepilogo Retribuzioni e Premi** è possibile eseguirla con opzione [Completa] o [Solo riepilogo premi]
- L' **Elenco ditte INAIL** effettua l'elenco delle ditte con le relative informazioni del Premio e Rateazione.

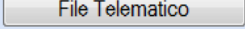
Inizio documento


9. File Telematico

Scelta di menu

Percorso
ALTRI ADEMPIMENTI
65. Adempimenti INAIL/INPS → 02. Autoliquidazione INAIL → 01. Gest. Autoliquidazione

Acquisizione Dati INAIL Abilita F24 Stampe **File Telematico** Visualizza Guida

Tramite il bottone  viene effettuata la generazione del File Telematico da inviare all'INAIL.

-  Questa funzione, così come avviene per la stampa ministeriale del modello retribuzioni effettua automaticamente la chiusura delle posizioni che verranno incluse appunto nel supporto magnetico. Contemporaneamente viene effettuata la stampa della lettera di accompagnamento al supporto magnetico con l'indicazione del numero di posizioni incluse, utile per la verifica delle PAT incluse nel file telematico:

Creazione INAIL supporto magnetico

Cod.sede INAIL cons.denunce:

Escludi ditte cessate fino al: (compreso)

Stampa posizioni scaricate:

Tipologia posizioni INAIL:

☐ Includere anche le denunce delle ditte artigiane con retribuzioni e rata anticipata a zero per le quali non sia stata richiesta la rateazione del premio

Scarica dati Utente:
☒ Si ☐ No ☐ Modifica

Denominazione:

Codice fiscale:

Partita I.V.A.:


Indirizzo:

Località:

CAP:

Provincia:

Selezione Aziende Conferma Annulla

-  Per individuare le denunce delle ditte artigiane che NON devono essere scaricate nel file telematico, la procedura verifica, all'interno della P.A.T., che il campo <Codice Inquadramento> sia uguale a "2 - Artigianato" ed il campo <Tipo Polizza> sia uguale a "AA - Autonomi Artigiani".

Inizio documento

10. Generazione regolazione Premi e rata Anno Fiscale 2016

Scelta di menu

Percorso
ALTRI ADEMPIMENTI
65. Adempimenti INAIL/INPS → 02. Autoliquidazione INAIL → 14. Programmi di Utilità → 12. Gen. reg. premi e rata



Al termine dell'elaborazione delle Autoliquidazioni INAIL, per riportare nel nuovo *anno fiscale* - sezione Enti Previdenziali della Gestione ditta Paghe (*Scelta PAGHE 31-01-01*) e sezione Posizioni INPS/INAIL della Gestione ditta Co.Co.Co. (*Scelta ALTRI ADEMPIMENTI 62-01-01*) - i tassi per ogni P.A.T. in variazione, è necessario eseguire la procedura di generazione regolazione premi per l'anno 2016:

Selezionare le ditte interessate e successivamente confermare con [Conferma signature e prosegui]. Impostare i campi richiesti come indicato nell'esempio e confermare la generazione:

Generazione Regolazione Premi e Rata Anticipata per nuovo anno fiscale	
Anno Fiscale	2016
Regolazione Premi	Si
Rata Anticipata	Si
Record gia' esistenti	Si



Questa operazione è necessaria per ottenere il conteggio del contributo INAIL nel cedolino dei Co.Co.Co. per l'anno 2016.

[Inizio documento](#)